



المواكب  
AL MAWAKEB



AL MAWAKEB

# Scouts Handbook



# The First Scout

Lord Robert Baden-Powell, born February 22, 1857 was a British army officer who became a national hero for his 217-day defense of Mafeking (now Mafikeng) in the South African War of 1899–1902. He later became famous as founder in 1908 of the Boy Scouts and as co-founder in 1910 of a parallel organization for girls, the Girl Guides.

In 1884–85 Baden-Powell became noted for his use of observation balloons in warfare in Bechuanaland (now Botswana) and the Sudan. From October 12, 1899, to May 17, 1900, he defended Mafeking, holding off a much larger Boer force until the siege was lifted. After the war he recruited and trained the South African constabulary. On returning to England in 1903, he was appointed inspector general of cavalry, and the following year he established the Cavalry School, Netheravon, Wiltshire. He was promoted to lieutenant general in 1907.

Having learned that his military textbook *Aids to Scouting* (1899) was being used for training boys in woodcraft, Baden-Powell ran a trial camp on Brownsea Island, off Poole, Dorset, in 1907, and he wrote an outline for the proposed Boy Scout movement. Scout troops sprang up all over Britain, and for their use Baden-Powell's *Scouting for Boys* was issued in 1908. He retired from the army in 1910 to devote all his time to the Boy Scouts, and in the same year he and his sister Agnes Baden-Powell (1858–1945) founded the Girl Guides. At the first international Boy Scout Jamboree (London, 1920), he was acclaimed chief scout of the world.



## Scout Oath (or Promise)

On my honor I will do my best to do my duty to God and my country and to obey the Scout Law; to help other people at all times; to keep myself physically strong, mentally awake, and morally straight.

## Scout Motto

### *Be Prepared!*

You are always ready to do what is necessary to help others. It also means you are ready, willing, and able to do what is necessary in any situation that comes along. You are also being prepared to live a full and worthwhile life, being a physically fit, honorable citizen of strong character.



## Scout Law:

### Trustworthy

A scout tells the truth. He keeps his promises. Honesty is part of his code of conduct. People can depend on him.

### Loyal

A scout is true to his family, Scout leaders, friends, school and nation.

### Helpful

A scout is concerned about other people. He does things willingly for others without pay or reward.

### Friendly

A Scout is a friend to all. He is a brother to other Scouts. He seeks to understand others. He respects those with ideas and customs other than his own.

### Courteous

A scout is polite to everyone regardless of age or position. He knows good manners make it easier for people to get along together.

### Kind

A scout understands there is strength in being gentle. He treats others as he wants to be treated. He does not hurt or kill harmless things without reason.

### Obedient

A scout follows the rules of his family, school and troop. He obeys the laws of his community and country. If he thinks the rules and laws are unfair, he tries to have them changed in an orderly manner rather than disobey them.

### Cheerful

A Scout looks for the bright side of things. He cheerfully does tasks that come his way. He tries to make others happy.

### Thrifty

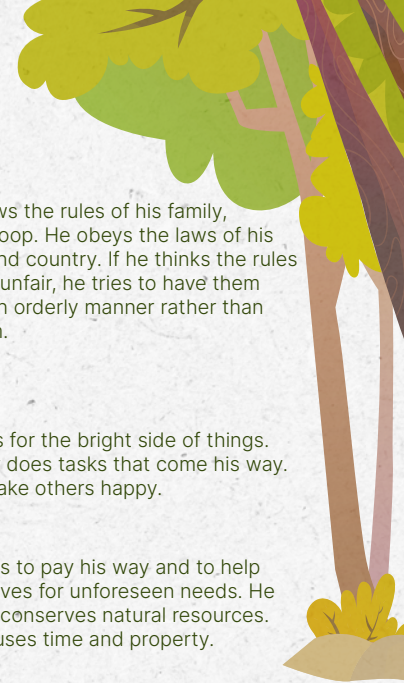
A Scout works to pay his way and to help others. He saves for unforeseen needs. He protects and conserves natural resources. He carefully uses time and property.

### Brave

A scout can face danger even if he is afraid. He has the courage to stand for what he thinks is right even if others laugh at or threaten him.

### Clean

A scout keeps his body and mind fit and clean. He goes around with those who believe in living by these same ideals. He helps keep his home and community clean.



## Scouts Principles

- Scout lives his faith with pride and honor.
- Scout is a citizen in good standing.
- Scouting duties begin in the family.



## Scouts Education

- Know the goals, principles, law, promise, and virtues of a scout.
- Founder of the Scout Movement (born, died, date of founding the movement).
- Determine the date the Scout was founded.
- Be familiar with the meaning of the Scout salute.
- Looks good both in scout gear and civilian clothing.
- He should possess a bag containing basic sewing tools.
- Understanding the benefits of scout clothing (beret, foulard, girdle...)
- Understand the rules for using a stick and greeting.
- Learn the flags

## Scouts groups

Grade	Boys	Girls
4 – 6	Cubs (Ashbal)	Daisies (Zahrat)
7 – 9/10	Scouts (Kashafe)	Guides (Murshidat)
10/11 – 12	Explorer (Jawale)	Rangers (Raedat)

# Scouts Visual Signs



## Scouts Sign

Scout salutes are made with the right hand. In most situations, the salute is made with the palm face out, the thumb holding down the little finger, and with the fingertips on the brow of the head. As a mark of respect, it is made only by members of the Movement in uniform at formal Scout occasions such as the hoisting of National flags, the playing of National Anthems, the uncased colours, Scout flags, funerals and when badges are presented.



## Scouts Salute

The Scout salute is a sign of respect and friendship. Whenever you are in uniform and see others wearing a scout badge or uniform always try to be the first to give a smart salute.

Bring your hand up smartly in a wide outward sweep and hold it at your forehead or hat brim for a second or two with the palm forward then bring your hand down by the shortest route back to your side.



## Scouts Handshake

The Scout handshake is made with the hand nearest the heart and is offered as a token of friendship. Extend your left hand to another Scout and firmly grasp his left hand. Only use this handshake when both people are in uniform.

## Meaning of the Scouts Sign & Salute

In his book, *Scouting for Boys*, Robert Baden-Powell chose the three-finger salute for Scouts to represent the three aspects of the Scout Promise:

1. Honor God and country

2. Help others

3. Obey the Scout Law



This video will go over Scout Requirement 1c: Demonstrate the Scout sign, salute, and handshake and explain when they should be used.


<https://www.youtube.com/watch?v=1mMTwT3cHfc>





# Cubs (Ashbal) Daisies (Zahrat)

(Grade 4 to 6)



## As Cubs or Daisies, a whole new world opens up!

A scout can achieve anything he sets his mind to-and have fun doing it! Through this program, young people can become Scouts for the first time. Our sessions will include outdoor activities, games, badges, laughter, and many more activities that will allow youngsters to develop useful, lifelong skills.

## Cub Law:

- Cubs thinks of others before herself/ himself
- Cubs keeps her / his eyes and ears open.
- Cubs keeps clean in body and thought.
- Cubs always tells the truth.
- Cubs is always cheerful.

## The Cub Promise

- I promise that I will do my best
- To do my duty to God
- To help other people
- And to keep the Cub Scout Law

## The Cub Motto

I do my best.



## Daisy Petals

Promise Center - Diasy Blue

1. Lt. Blue - Honest and Fair
2. Yellow - Friendly and Helpful
3. Lt Green - Considerate & Caring
4. Courageous & Strong
5. Orange - Responsible for what I say & do
6. Purple - Respect Myself & Others
7. Magenta - Respect Authority
8. Green - Use Resources Wisely
9. Rose - Make the World a Better Place
10. Violet - Be a Sister to Every Girl Scout



## Scouts (Kashafe) Guides (Murshidat)

(Grades 7 to 9)

The Scout way is about making the most of what is given to you, no matter where you are and who you are.

You'll learn skills that will help you weather the storms of life with your new friends and try things you'd never get to do at home or in school - working with trained volunteers to achieve anything you set your mind to.



## Explorers (Jawale) Rangers (Raedat)

(Grades 10 to 12)

Try more. See more. Do more.

As Explorers, you'll stand on your own two feet, and make memories to last a lifetime. Explorers are a go-getting group of young people. Every week, they gather i to try new things, meet new people, and change the world.



# Qualities of a Scout

1. Show discipline during meeting; Obedient to Cheif.
2. Gets along in small groups and squads and respects ranks.
3. Keeps scouts uniform neat and tidy.
4. Understands 'how to positions': at ease, be prepared and marching.
5. Knows the scouts salute.
6. Wears and folds the scarf correctly; respects and takes care of scarf.
7. Carries flag properly and respects and protects it.
8. Distinguishes different whistles.
9. Draws and colors the UAE flag.
10. Forms the 3 official knots.
11. Knows the help and danger whistles and their use.
12. Sets and prepares a meal.
13. Creates useful handcrafts.
14. Writes a letter and mails it.
15. Sews a button and ties shoelaces.
16. Sings the farewell song/chant.
17. Sings 10 scouts songs/chant.
18. Acts in skit(s) or part(s) of a play.
19. Participates in picnics and outings for a day.
20. Names the different titles and ranks in scouts.
21. Identifies the signs, symbols and ranks in scouts.
22. Understands the cubs' laws.
23. Recites and understands the oath.
24. Knows the scouts salute and its meaning.
25. Knows the grand cheer/salute.
26. Attends a 2-day camp and appreciates & respects nature.
27. Hops 10 meters on 1 foot.
28. Runs 200 meters.
29. Walks/hikes 3 to 5 kilometers.
30. Carries more than 3 kilograms.
31. Participates in group/cooperative and challenging games.
32. Reads a calendar and tells time.
33. Know facts about 3 trees.
34. Know facts about 3 animals.
35. Knows 5 traffic signs.
36. Organizes scouts bag neatly.
37. Organizes personal scouts notebooks.



# Scouts Uniform Types



Cubs / Ashbal



Daisy / Zahrat



Guides / Murshidat



Scouts / Kashafe



Explorers / Jawale



Rangers / Raedat



Scouts Pants



Scouts Hat



Scouts Belt




Scouts Boot

# Scouts logos



Cubs



Daisies



Guides



Scouts



Explorers




Rangers




# Scouts Flags

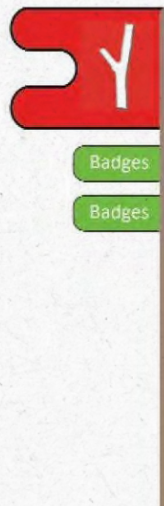
Cubs / Daisies



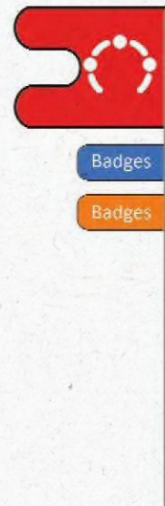
Scouts / Guides



Explorers



Rangers



## Knots



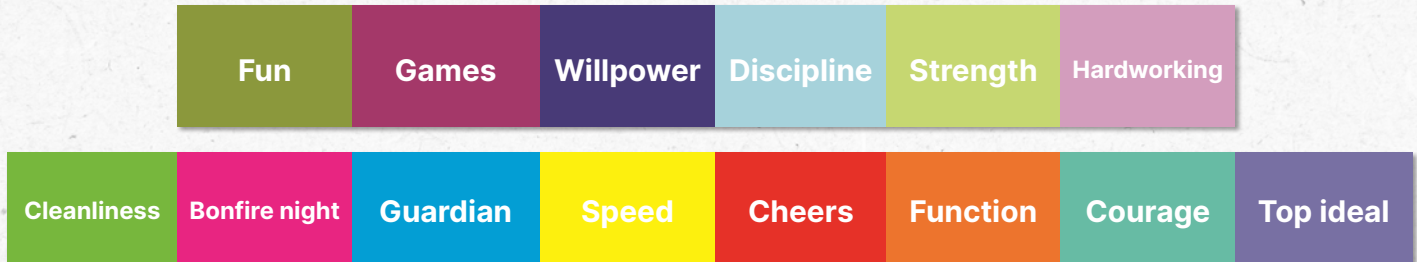
At scouts, we learn how to tie knots. From Boating Knots, Fishing Knots and Climbing Knots to tying a tie, or even Surgical Knots — we've got it covered. Follow along as ropes tie themselves, showing just the essential steps, so you can master a knot in no time. Jump into any category to get started. If you're unsure where to begin, try starting with the Basics, our Knot of the Day, check out every knot we've got on the link Below!



<http://www.animatedknots.com>

# Scouts Badges

## Cubs / Daisies



## Scouts / Guides



# اجتماع الأشبال والزهرات

## 1. بداية الاجتماع (10min)

- صرخات السواديس (الصرخة الكبرى) اج اج اج نج نج نج (الوان السواديس)
- تسجيل الحضور والغياب
- التفتيش ( اللباس. النظافة...)

## 2. كلمة توجيهية (10min)

## 3. عمل يدوي (15min)

## 4. لعبة (20min)

## 5. صرخة (5min)

## 6. التقييم ( تبديل ، تنبيه ، تنويه ) ( 10 min )

- تجميع عناصر الكشافة
- طرح بعض الأسئلة على الكشافة
- تكليف الكشافة ببعض المهام للاجتماع القادم
- اصطحاب عناصر الكشافة التي تستخدم النقل المدرسي إلى الحافلات برفقة مشرف الكشافة
- اصطحاب باقي عناصر الكشافة إلى المكان المخصص لانتظار أولياء الأمور والبقاء برفقتهم حتى مغادرة آخر عنصر كشفي

# اجتماع الكشافة والمرشدات

## 1. بداية الاجتماع (10min)

- صرخة العريف (اسم الطليعة)
- تسجيل الحضور والغياب
- التفتيش ( اللباس. النظافة...)

## 2. كلمة توجيهية (10min)

## 3. المهارات أو العمل اليدوي (30min)

## 4. لعبة (10min)

## 5. صرخة (5min)

## 6. التقييم ( تبديل ، تنبيه ، تنويه ) (5min)

- تجميع عناصر الكشافة
- طرح بعض الأسئلة على الكشافة
- تكليف الكشافة ببعض المهام للاجتماع القادم
- اصطحاب عناصر الكشافة التي تستخدم النقل المدرسي إلى الحافلات برفقة مشرف الكشافة
- اصطحاب باقي عناصر الكشافة إلى المكان المخصص لانتظار أولياء الأمور والبقاء برفقتهم حتى مغادرة آخر عنصر كشفي

# The International Morse Code

A dash is equal to three dots in time, while the interval between the dots and dashes in a letter equals a dot in time. Between the letters in a word the interval is equal to three dots and between words, five dots.

## THE ALPHABET

A	— · · ·	N	— —
B	— — — ·	O	— — — —
C	— — — — ·	P	— — — — ·
D	— — — ·	Q	— — — — —
E	·	R	— — — ·
F	· · — —	S	· · ·
G	— — — —	T	—
H	· · · ·	U	— — —
I	· ·	V	· · — —
J	· — — — —	W	— — — —
K	— — — —	X	— — — — —
L	— — — — ·	Y	— — — — —
M	— — — —	Z	— — — — —

## ACCENTED LETTERS

Ä	— — — — —
Å or Ǻ	— — — — —
CH	— — — — —
É	— — — — —
Ë	— — — — —
Ö	— — — — —
Ü	— — — — —

## NUMERALS

1	— — — — —	6	— — — — —
2	— — — — —	7	— — — — —
3	— — — — —	8	— — — — —
4	— — — — —	9	— — — — —
5	— — — — —	0	— — — — —

## ABBREVIATED NUMERALS

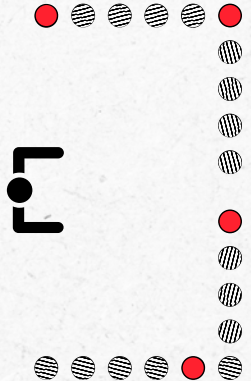
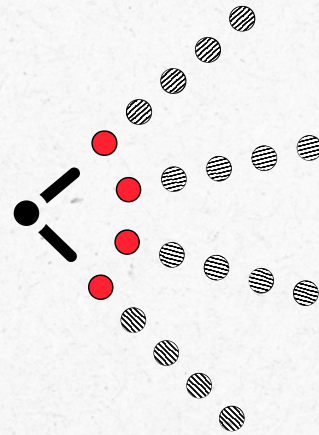
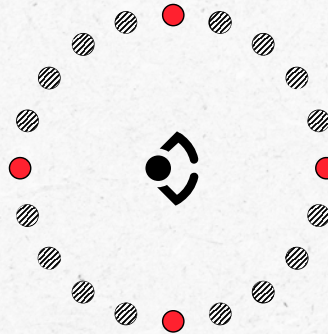
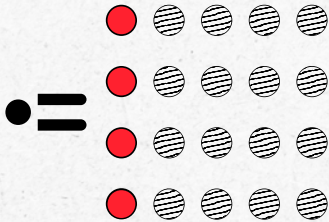
1	— — —	6	— — — — —
2	— — — —	7	— — — — —
3	— — — — —	8	— — — — —
4	— — — — —	9	— — — —
5	— — — — — (or =)	0	— — — —

## PUNCTUATION AND OTHER SIGNS

Full Stop (.)	— — — — —
Comma (,)	— — — — —
Colon (:)	— — — — —
Hyphen or Dash (-)	— — — — —
Apostrophe (')	— — — — —
Fraction Bar (/)	— — — — —
Separation Sign (between whole number and fraction)	— — — — —
*Brackets [ ( ) ]	— — — — —
*Underline	— — — — —
Break or Double Dash (=)	— — — — —
Interrogation Mark (?)	— — — — —
Erase (or Error)	— — — — —
Starting Signal	— — — — —
End of Message	— — — — —
Closing Down	— — — — —
Interval (Wait)	— — — — —
Message Received	— — — —
Ready to Receive	— — — —
Distress Call or SOS	— — — — —

\* The "brackets" and "underline" signs are transmitted before and after the word or words affected.

# Scouts Positioning





القائد ● العريف ● الكشاف



## الأعمال الكشفية لفئة الأشبال والزهرات

1. التفاعل في المجموعات الصغيرة و احترام الرتب
2. اللباس الكشفي وأهمية ترتيبه
3. وضعية استرح, استعد و الترافف
4. كيفية أداء التحية
5. معرفة إرتداء الفولار طوبه و إحترامه
6. حمل العلم و إحترامه
7. صافرة التجمع العام مع صافرة تجمع السواديس و المساعدين
8. معرفة ٣ إيعازات (حدوة الحصان - قاطرات - صفوف متوازية)
9. رسم العلم الوطني وتلويته
10. العقد المثلثة و الوتيدة و المربعة
11. معرفة صافرة النجدة و صافرة الخطر وإستخدامهم
12. معرفة ترتيب و تزيين مائدة
13. صناعة عمل يدوي نافع
14. كتابة رسالة مع عنوان و إرسالها بالبريد
15. تركيب زر و ربط شريط الحذاء
16. نشيد الوداع
17. صرخات كشفية عدد ١٠
18. تمثيل سكينتش أو جزء من مسرحية
19. الاشتراك بنزهة ليوم واحد
20. معرفة أسماء ورتب القادة من الفوج
21. معرفة الشارات والرتب
22. حكم الغاب الشعار و قانون الجرmoz
23. الوجد قيمته و معناه
24. التحية و معناها
25. الصيحة الكبرى
26. حضور مخيم ليومين على الأقل والتعرف على الطبيعة
27. القفز على قدم واحدة مسافة ١٠ أمتار
28. الركض مسافة ٢٠٠ متر
29. السير مسافة ٥-٣ كم
30. حمل وزن يزيد عن ٣ كغ
31. المشاركة في لعبة تعاون و تحدي
32. معرفة ٣ أنواع أشجار و معلومات عنها
33. معرفة ٣ أنواع حيوانات و معلومات عنها
34. معرفة ٥ إشارات مرور
35. ترتيب الحقيبة الكشفية
36. ترتيب الدفتر الكشفي الخاص

## الأشبال والزهرات



### Daisy Petals

Promise Center - Diasy Blue

1. Lt. Blue - Honest and Fair
2. Yellow - Friendly and Helpful
3. Lt Green - Considerate & Caring
4. Courageous & Strong
5. Orange - Responsible for what I say & do
6. Purple - Respect Myself & Others
7. Magenta - Respect Authority
8. Green - Use Resources Wisely
9. Rose - Make the World a Better Place
10. Violet - Be a Sister to Every Girl Scout

### شعار الأشبال والزهرات

أبذل جهدي

### قانون الأشبال والزهرات

- الشبل يفكر بغيره أولاً.
- الشبل يفتح عينيه و أذنيه.
- الشبل دائماً نظيف.
- الشبل يقول الصدق دائماً.
- الشبل مرح دائماً.

### القسم

- أعاهد مقسماً بشرفي أن:
- أفوم بواجبي نحو الله و الوطن
- أطيع شريعة الأشبال و أحياءها
- أن أعمل خيراً كل يوم

### الشريعة:

- الزهرة تطيع أكىلا
- الزهرة لا تطيع نفسها

# التحية الكشفية

## معنى التحية الكشفية

- الصغير يحترم الكبير
- الكبير يحمي الصغير
- صدق، اخلاص، طهارة

هل تعلم أن الكشافين في جميع أنحاء العالم يصافحون باليد اليسرى و يحيون باليد اليمنى. فإن هذه التحية هي دلالة على الصداقة. فقد كان المرء قديماً يحمل الدرع باليسرى و السلاح باليمنى، مستمداً من هذا التقليد القديم و دلالة على الثقة تصافح باليسرى و معناه أنك لا تحتاج إلى درع ليقيك من سلاح الكشاف الآخر و تحيي باليمنى رافعها لتدل عن خلوها من السلاح فأن بهذا يثبت كل واحد أنه لا يضمم الشر للآخر.



This video will go over Scout Requirement 1c: Demonstrate the Scout sign, salute, and handshake and explain when they should be used.



<https://www.youtube.com/watch?v=1mMTwT3cHfc>



## أهداف الكشاف

- عبادة الله.
- خدمة الوطن.
- التربية الخلقية.
- التنمية الصحية.
- تطور المهارة اليدوية.

## مبادئ الكشاف

- الكشاف يحيا إيمانه بفخر وشرف.
- الكشاف مواطن صالح.
- تبدأ واجبات الكشاف في عائلته.

## التربية الكشفية

- أن يعرف أهداف ومبادئ وقانون ووعده وفضائل الكشاف.
- مؤسس الحركة الكشفية (ولادته - وفاته - تاريخ تأسيس الحركة).
- معرفة تاريخ تأسيس الكشاف.
- معرفة معاني التحية الكشفية.
- المظهر الجيد باللباس الكشفي والمدني.
- أن يكون في حوزته حقيبة تحتوي على أدوات أولية للخياطة.
- معرفة منافع ثياب الكشاف (البيريه . الفولار . الزنار...).
- معرفة قواعد استعمال العصا وتقديم التحية.
- معرفة الإشارات.

## وحدات الكشافة

الصف	البنين	البنات
4 - 6	الأشبال	الزهرات
7 - 9/10	الكشافة	المرشدات
10/11 - 12	الجوالة	الرائدات

## فضائل الكشاف

- الصدق
- الإخلاص
- الطهارة

## عهد الكشاف

على الفتى قبل أن يكرس كشافاً أن يأخذ على نفسه العهد التالي.

أعاهد مقسماً بشرفي على أن أعمل جهدي:

- للقيام بواجبي نحو الله.
- ومساعدة الناس في كل حين.
- وإطاعة شريعة الكشاف.

## شريعة الكشاف

- شرف الكشاف يوثق به ويعتمد عليه.
- الكشاف مخلص.
- الكشاف نافع ويساعد الناس الآخرين.
- الكشاف صديق للجميع وأخ لكل كشاف.
- الكشاف مهذب.
- الكشاف محب للحيوان.
- الكشاف مطيع لأوليائه ورؤسائه دون تردد.
- الكشاف يبتسم ويهزأ بالصعاب.
- الكشاف مقتصد.
- الكشاف طاهر القول والفكر والعمل.

## الكشاف الأول

تعريف بالحركة الكشفية ( Robert Stephenson Smith Baden – Powell )  
عندما أسس روبرت ستيفنسن سميث بادن باول أولى الطلائع و الفرق لم يكن يبلغ من العمر إلا اثنين وأربعين عاماً. و كان حينذاك عقيداً في الجيش وقائداً عاماً لحامية مايفكنغ (MAFEKING) و هي مدينة صغيرة في دولة جنوب افريقيا.

ولد بادن باول في 22 شباط عام 1857 في بريطانيا و كان المؤسس رياضياً و خيالاً ومروضا يملك روحاً مرحة و يتمتع بريادة الجأش و كان دائماً واعياً متيقظاً دقيق الملاحظة أضف إلى ذلك كونه فيلسوفا و مفكراو كاتباً و رساما .

فهو يجمع في شخصه مزايا مدهشة رغم أن معارفه لم تكن خارجة عن المألوف فقد اكتسب كل مواهبه بفضل إرادته وتمرنه ومخيلته وذكائه وهو يملك روح المبادرة وحسن الملاحظة وبجيد استعمال قدراته كافة بذكاء.

خلال حصار مدينة مايفكنغ، طرأت على ذهن بادن باول فكرة رائعة وهي تحميل مسؤوليات كبيرة إلى بعض الفتيان. كانت التجربة مقنعة و تم إنقاذ المدينة. وبعد سنوات عدة ، في العام 1907، جمع بعض الفتيان للتخييم في جزيرة فحملهم بعض المسؤوليات وقسمهم إلى فرق أسماها طلائع فكانت ولادة الكشفية. كان بادن باول أول من منح ثقته للشباب وآمن بهم. ويتوقف عليك انت اليوم أن تستمر في استحقاق هذه الثقة و أن تساهم بالتالي في دوام الكشفية.







المواكب  
AL MAWAKEB



AL MAWAKEB

# Scouts Handbook

